

«Терроризм»

- это идеология и политика, основанные на систематическом применении террора для оказания давления на власть и общество. Действия террористов всегда имеют противоправный характер и направлены на устрашение граждан.



Какие бывают уровни террористической опасности?

Синий (повышенный)

– вводится при реальной возможности совершения теракта в регионе.

Желтый (высокий)

– вводится при наличии подтвержденной информации о возможности совершения теракта в регионе.

Красный (критический)

– вводится, если теракт уже совершен, либо когда есть подтвержденная информация о совершении действий, создающих непосредственную угрозу теракта.



Синий уровень

Введение синего уровня опасности практически не отражается на жизни простого гражданина.

Особенности:


- проводятся дополнительные проверки объектов инфраструктуры для выявления возможных мест закладки взрывчатки;
- выставляются в общественных местах (площади, парки, вокзалы и др.) усиленные патрули;
- усиливаются досмотровые мероприятия (в аэропортах, на вокзалах и т. д.).



При синем уровне гражданам рекомендуется:

1. Обо всех подозрительных ситуациях (странное поведение людей, непривычное нахождение предметов) незамедлительно сообщать в полицию и не вмешиваться в ситуацию самостоятельно.
2. Не принимать от незнакомых людей любые предметы (сумки, свертки, пакеты) как на временное хранение, так и для транспортировки.
3. Иметь при себе документы, удостоверяющие личность.
4. Следить за новостями по официальным источникам информации (телевидение, радио, интернет-ресурсы).

5.



Желтый уровень

Введение желтого уровня затронет людей, чьи должностные обязанности сопряжены с предотвращением теракта или ликвидацией его последствий (полицейские, некоторые категории военнослужащих, ответственные за эвакуацию на объектах инфраструктуры, медики и т. д.).

Особенности:

- усиливается миграционный контроль и регистрационный учет граждан (прописка, фактическое место жительства);
- проводятся тренировки и отработка возможных действий по пресечению теракта и спасению людей;
- переводятся в режим повышенной готовности медицинские организации.



При желтом уровне гражданам рекомендуется:

1. Соблюдать все правила поведения «синего» уровня террористической угрозы.
2. По возможности воздержаться от мест массового пребывания людей.
3. При посещении мест общественного пользования (торговые центры, вокзалы и т. д.) обращать внимание на планы эвакуации и расположение запасных выходов.
4. Обращать внимание на новых соседей, появление незнакомых людей или автомобилей во дворе жилых домов.
5. Запомнить телефоны экстренных служб (пожарные, полиция, скорая помощь и др.).
6. Провести разъяснительную беседу с детьми и престарелыми родственниками (удостовериться, что они знают, как вызвать экстренную службу или связаться с вами по телефону).




Красный уровень

Введение красного уровня опасности отражается на жизни гражданина, так как временно может измениться его привычный образ жизни (транспортные маршруты, доступность ряда услуг и т. д.).

Особенности:

- принимаются неотложные меры по спасению людей;
- приводятся в состояние готовности все силы, участвующие в контртеррористической операции (КТО);
- создаются пункты временного размещения людей, обеспечиваются водой и питанием;
- усиливается охрана наиболее вероятных объектов для совершения теракта;
- переводятся в режим чрезвычайной ситуации медицинские учреждения.



При красном уровне гражданам рекомендуется:

1. Соблюдать все правила поведения «синего» и «желтого» уровней террористической угрозы.
2. Не приближаться к месту совершения теракта / проведения контртеррористической операции.
3. Отказаться от посещения мест массового пребывания людей, отложить поездки (как внутри города, так и за его пределы).
4. Не поддаваться панике, доверять только официальным источникам информации.
5. Подготовиться к возможной эвакуации (документы, предметы первой необходимости).

АНТИ ТЕРРОР

Ваши действия при УГРОЗЕ совершения ТЕРАКТА

Позвонили с угрозой:



Запомните точное содержание разговора.

Не опускайте трубку, позвоните с другого телефона на местную АТС для возможного определения номера.

СРОЧНО УВЕДОМИТЕ службу безопасности предприятия и правоохранительные органы.

Единая служба спасения
01 (010 - моб.тел.)
ПОЛИЦИЯ 02 (020 - моб.тел.)

112

Вы обнаружили подозрительные предметы

В качестве камуфляжа для взрывных устройств используются самые обычные бытовые предметы: сумки, пакеты, коробки, игрушки, пачки денег, бутылки и т.п.

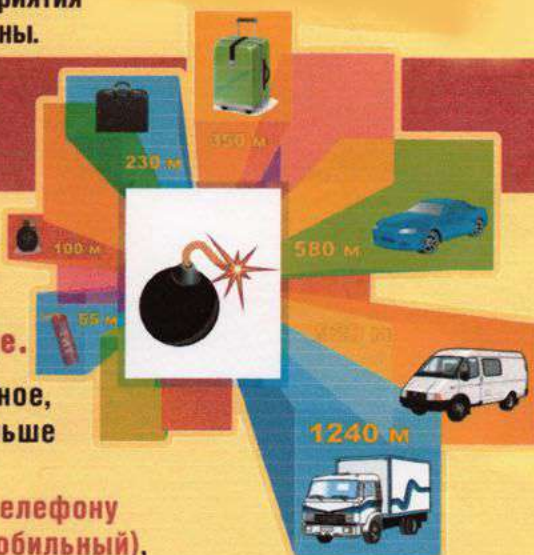
Не трогайте, не передвигайте, не вскрывайте обнаруженный предмет;

Отойдите на безопасное расстояние.

Постарайтесь сделать все возможное, чтобы люди отошли как можно дальше от находки;

Незамедлительно позвоните по телефону 01 (010 - мобильный), 02 (020 - мобильный), сообщите о подозрительном предмете.

Обязательно дождитесь прибытия оперативно-следственной группы.



РЕКОМЕНДУЕМЫЕ ЗОНЫ (В МЕТРАХ) ЭВАКУАЦИИ И ОЦЕПЛЕНИЯ ПРИ ОБНАРУЖЕНИИ ВЗРЫВНОГО УСТРОЙСТВА ИЛИ ПОДОЗРИТЕЛЬНОГО ПРЕДМЕТА.

СОХРАНЯЙТЕ СПОКОЙСТВИЕ!

Выстрелы на улице или в здании

Во время перестрелки не останавливайтесь на середине улицы - ложитесь на землю или спрячьтесь за ближайшим укрытием, прижмитесь к стене дома. Передвигайтесь ползком или согнувшись - чтобы не стать случайной жертвой.

В здании отойдите от окна и ложитесь на пол, выключите свет. Задержите шторы палкой или лежа на полу, ухватив за нижний край полотнища. Спрячьтесь в ванной.

На улицу не выходите. Вместе с соседями забаррикадируйте подъезд изнутри. Организуйте дежурство у входной двери.

Вы оказались в заложниках

ВАША ЦЕЛЬ - ОСТАТЬСЯ В ЖИВЫХ!

Помни: опытные люди уже спешат к вам на помощь. Не пытайтесь убежать, вырваться самостоятельно - террористы могут отреагировать агрессивно. Постарайся успокоиться и жди освобождения.

Началась операция по освобождению

Ложитесь на полу лицом вниз, голову закройте руками и не двигайтесь;

Ни в коем случае не бегите навстречу сотрудникам спецслужб или от них, так как они могут принять Вас за преступника;

Держитесь подальше от проемов дверей и окон.

Во время эвакуации не допускайте паники оказывайте необходимую помощь друг другу.

После освобождения

НЕ СПЕШИТЕ СРАЗУ УЙТИ ДОМОЙ.

После того, как вас спасли, вам необходима медицинская помощь.



ТЕРРОРИЗМ

Как распознать террориста?

поведение
напряжение, отстранение от людей

одежда
не по сезону или заметно большего размера
(может прикрывать взрывное устройство)



Подозрительный предмет!

- » НЕ трогать и НЕ передвигать!
- » НЕ пользоваться вблизи телефоном!
- » Немедленно сообщить в полицию!
- » Дождаться прибытия полиции!



Признаки взрывных устройств

**брошенные
бесхозные
вещи**

**посторонний
шум**

провода

антенна

**Только ты способен
вовремя обнаружить
предметы и людей,
посторонних в твоём
подъезде, дворе, улице!**



БУДЬ ВНИМАТЕЛЕН!

- » Обращай внимание на поведение окружающих, наличие бесхозных и несоответствующих обстановке предметов.
- » Обнаружение подозрительного предмета в безлюдном месте не должно ослабить осторожность. Злоумышленник мог попросту бросить его, испугавшись чего-либо!
- » НЕ приближайся, а тем более НЕ прикасайся к подозрительному предмету! Это может стоить жизни!
- » НЕ разговаривай на улице с незнакомыми лицами, НЕ садись в машины и НЕ открывай дверь незнакомым людям, НЕ подбирай бесхозные вещи, НЕ прикасайся к находкам.

телефон полиции

102

КАК ПОНЯТЬ, ЧТО МАТЕРИАЛ ЭКСТРЕМИСТСКИЙ?

МАТЕРИАЛ, НА КОТОРЫЙ ТЫ НАТКНУЛСЯ В СЕТИ:



1

содержит публичное оправдание терроризма и иной террористической деятельности



2



призывает к социальной, расовой, национальной или религиозной розни (важно, что «рознь» – гораздо более широкое понятие, чем ненависть или вражда)

3

пропагандирует исключительность, превосходство либо неполноценность человека по признаку его социальной, расовой, национальной, религиозной или языковой принадлежности или отношения к религии



4



пропагандирует или публично демонстрирует нацистскую атрибутику или символику либо атрибутику или символику, сходные с нацистской атрибутикой или символикой до степени смешения, либо публично демонстрирует атрибутику или символику экстремистских организаций

СОМНЕВАЕШЬСЯ? СВЕРЬСЯ С ФЕДЕРАЛЬНЫМИ СПИСКАМИ:

1. Федеральный список экстремистских материалов
2. Список экстремистских и террористических организаций
3. Единый федеральный список организаций, в том числе иностранных и международных организаций, признанных в соответствии с законодательством РФ террористическими

УБЕДИЛСЯ? ЗАПОЛНИ ФОРМУ "СООБЩИТЬ О ПРОТИВОПРАВНОМ КОНТЕНТЕ" [NCPTI.RU/ILLEGAL_CONTENT/](https://ncpti.ru/illegal_content/)





8 ПРИЗНАКОВ ВЕРБОВЩИКА:

14+

✓ Я хочу тебе помочь...

1



Дружелюбный незнакомец, старающийся занять пустующую нишу в жизни человека

✓ Кругом враги!

2



Старается представить социум и ближайшее окружение враждебными, глупыми, деградирующими людьми

✓ Бог с тобой...

3



Частые беседы о религии

✓ Годы уходят, а ты так до сих пор ничего дельного и не сделал

4



Давит на комплексы и страхи

✓ Ты - избранный!

5



Тебе внушают принадлежность к особому обществу, для этого может предлагаться различная атрибутика в виде одежды или книг

✓ Готовые ответы на сложные вопросы

6



Изменение смысла общих понятий и предоставление готовых образцов и смыслов

✓ Жажда мести

7



Тебя призывают к чувству вины, долга и мести, например, за то, что в этом обществе нет справедливости

✓ Влияние на эмоциональное состояние

8



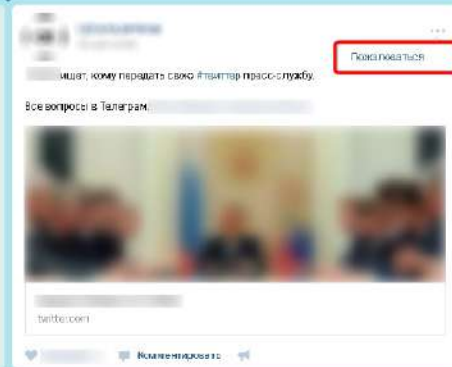
Либо соглашается с тобой, либо резко осуждает



КАК ПОЖАЛОВАТЬСЯ НА ПРОТИВОПРАВНЫЙ МАТЕРИАЛ В СОЦИАЛЬНОЙ СЕТИ В контакте

1

Нажмите **«Пожаловаться»**, чтобы сообщить администрации «ВКонтакте» о противоправном материале



2

Выберите в появившемся окне подходящую категорию

Сообщение помечено как спам. Указать другую причину:

- Оскорбление
- Материал для взрослых
- Пропаганда наркотиков
- Детская порнография
- Насилие / экстремизм**
- Призыв к суициду

3

В подтверждение правильности действий появится оповещение, что жалоба принята к рассмотрению



Ваша жалоба будет рассмотрена модераторами

4

Свяжитесь с администрацией «ВКонтакте» напрямую и опишите жалобу подробно. Это можно сделать с помощью кнопки **«Помощь»** – выбрать раздел **«Общие вопросы»** – **«Как пожаловаться на группу?»** – **«Пожаловаться на сообщество»**

Как пожаловаться на группу?

Вы всегда можете самостоятельно пожаловаться на материалы, что кажутся Вам неприемлемыми, с помощью кнопки «...» в правом верхнем углу каждой записи. Выберите один из пунктов:

- Оскорбление
- Материал для взрослых
- Пропаганда наркотиков
- Детская порнография
- Насилие / экстремизм

В таких случаях достаточно отправить жалобу – обращение в Поддержку не требуется.

Также Вы можете написать о нехороших сообществах в службу Поддержки. При отправке обращения, пожалуйста, убедитесь в том, что текст содержит ссылки на сами записи, к которым у Вас возникли вопросы.

Для получения этих ссылок достаточно щёлкнуть по дате размещения записи и скопировать содержимое адресной строки браузера. Если речь идёт о закрытом сообществе, стоит приложить скриншоты записей.

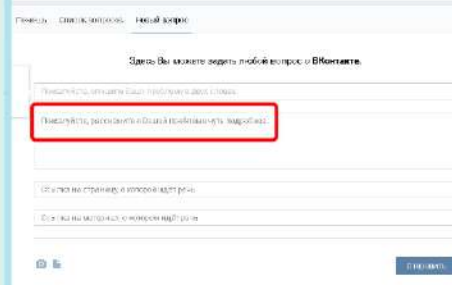
Важно: жалоба должна быть именно от пострадавшего. Удивительно, но некоторым может быть на руку чёрный пиар, потому мы должны убедиться, что герою записи она действительно вредит.



→ [Пожаловаться на сообщество](#) Это не решает мою проблему

5

Опишите подробно в появившемся диалоговом окне, почему данный материал является противоправным, укажите ссылку на него





КАК ПОЖАЛОВАТЬСЯ НА ПРОТИВОПРАВНЫЙ МАТЕРИАЛ В СОЦИАЛЬНОЙ СЕТИ



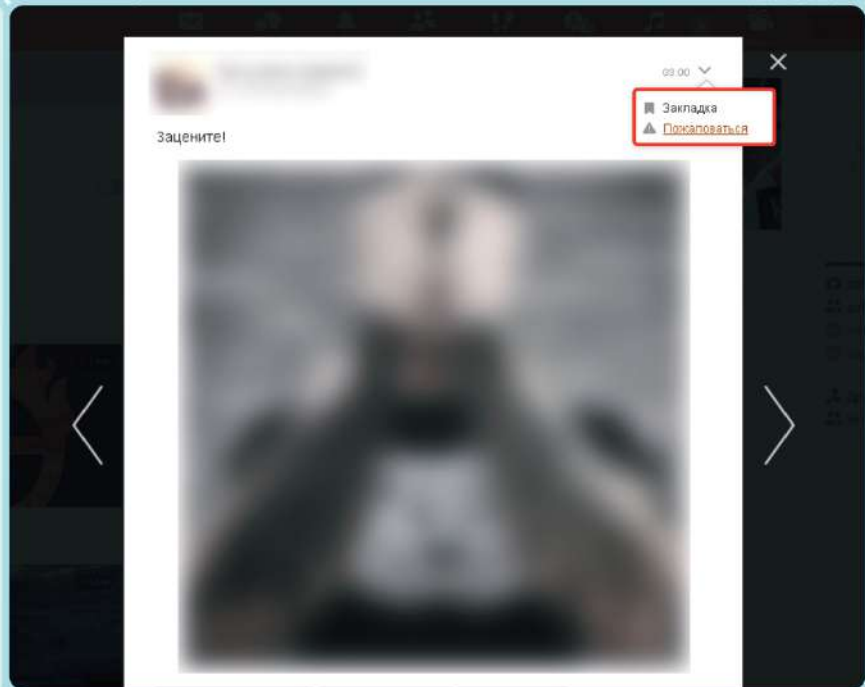
1

Наведите курсор мыши на значок восклицательного знака в треугольнике под данной публикацией и нажмите на него



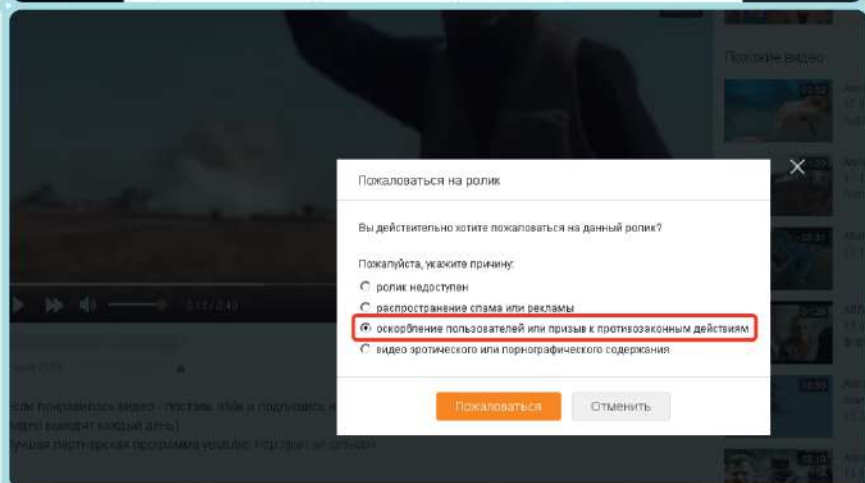
2

Если это фотография, функция «Пожаловаться» может находиться в верхнем углу справа над публикацией



3

Выберете в появившемся окне категорию «Оскорбление пользователей или призыв к противозаконным действиям»



4

Как подтверждение о правильности действий появится оповещение, что жалоба принята к рассмотрению

